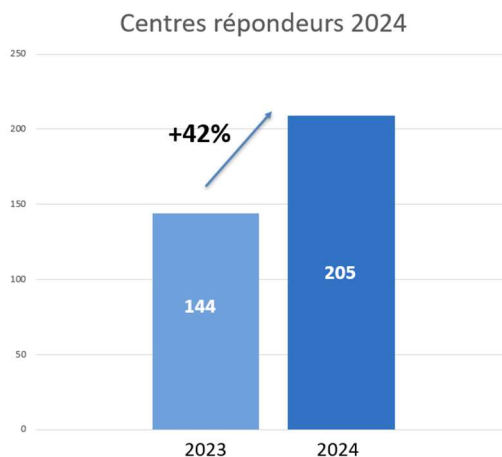
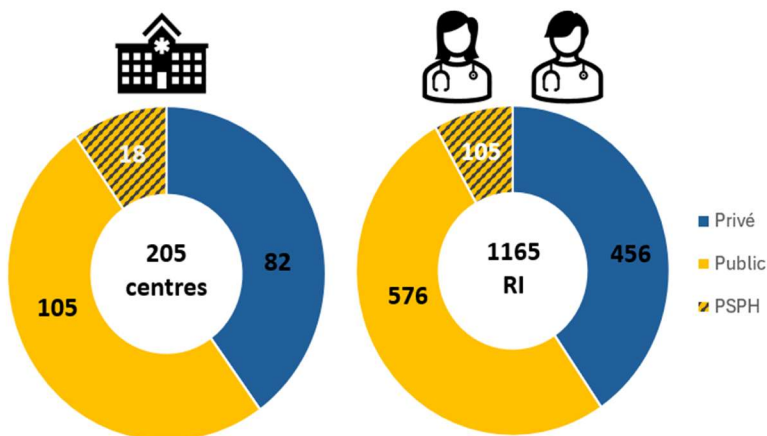


# Résultats de l'enquête activité de Radiologie interventionnelle en France en 2024

205 centres répondeurs dont 145 qui pratiquent de la RI avancée

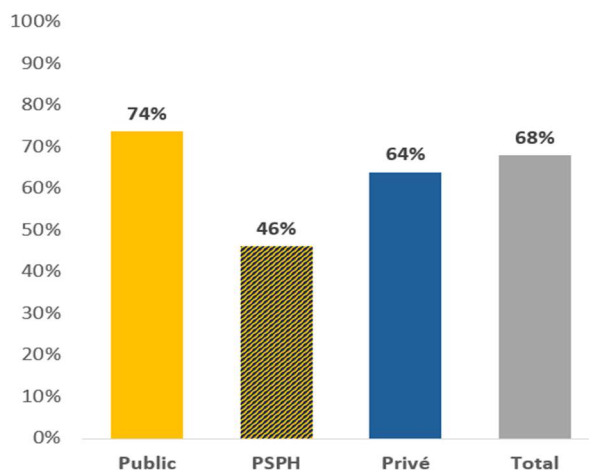


Une organisation de la spécialité qui se confirme avec des chiffres stables par rapport à 2023

- Accès à l'anesthésie**  
 68% des centres (privé 54%, public 77%, PSPH 78%) pour un volume moyen de 2,6 jours/semaine
- Permanence des soins**  
 55% des centres (privé 56%, public 65%, PSPH 41%)
- Consultation de RI**  
 87 % des centres
- Lits dédiés à la RI (UH spécifique) d'HDJ, d'HDS ou d'HC**  
 46% des centres

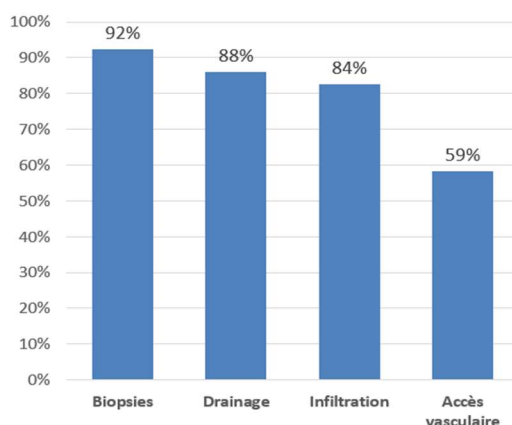
**FRI report = le registre national des destructions tumorale percutanées (DTP)**

Une notoriété forte de FRI Report parmi les centres pratiquant les DTP\*



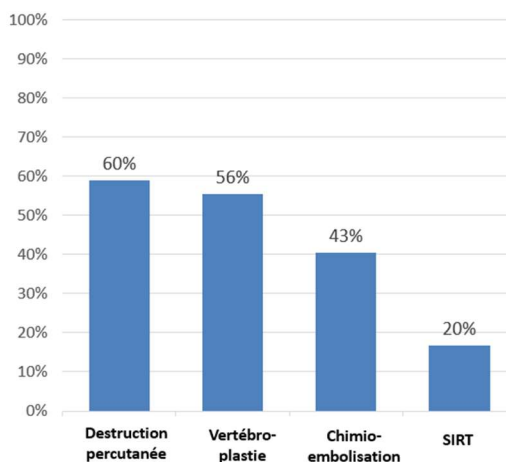
\* Toutes les info pour s'inscrire à FRI report sur le site de la SFR / onglet FRI

**Des actes de RI de niveau A très largement pratiqués**



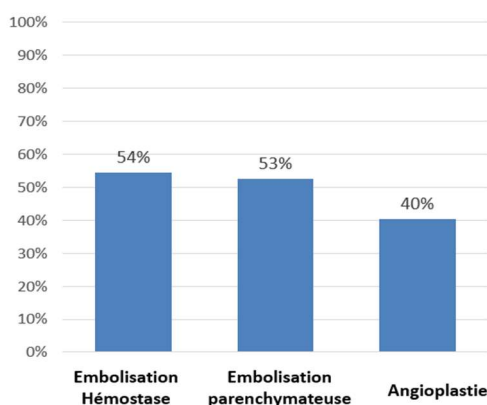
Procédure	Nombre d'actes en 2024
Biopsie	104 378
Drainage	18 698
Infiltration	201 916
Accès vasculaire	50 469

**Les principaux actes de RI oncologique très bien représentés**



Procédure	Nombre d'acte en 2024
Destruction percutanée	8547
Vertébroplastie	10 840
Chimio-embolisation	2781
SIRT	1 325

**Les principaux actes de RI vasculaires non oncologique pratiqués dans près d'1 centre sur 2**



Procédure	Nombre d'actes en 2024
Embolisation hémostase	8 224
Embolisation parenchymateuse	11 414
Angioplastie	10 872

Pour la 2<sup>ème</sup> année consécutive, l'enquête a été un franc succès et a permis consolider la compréhension du paysage de la RI en France.

Un grand merci à tous les participants. Continuons nos efforts pour 2025 !

Le bureau de la FRI ([fri@sfradiologie.org](mailto:fri@sfradiologie.org))